

Technische lijst ‘De nieuwe zaal’

ALGEMENE INFO

Bereikbaarheid & parkeren

Adres

De nieuwe bibliotheek

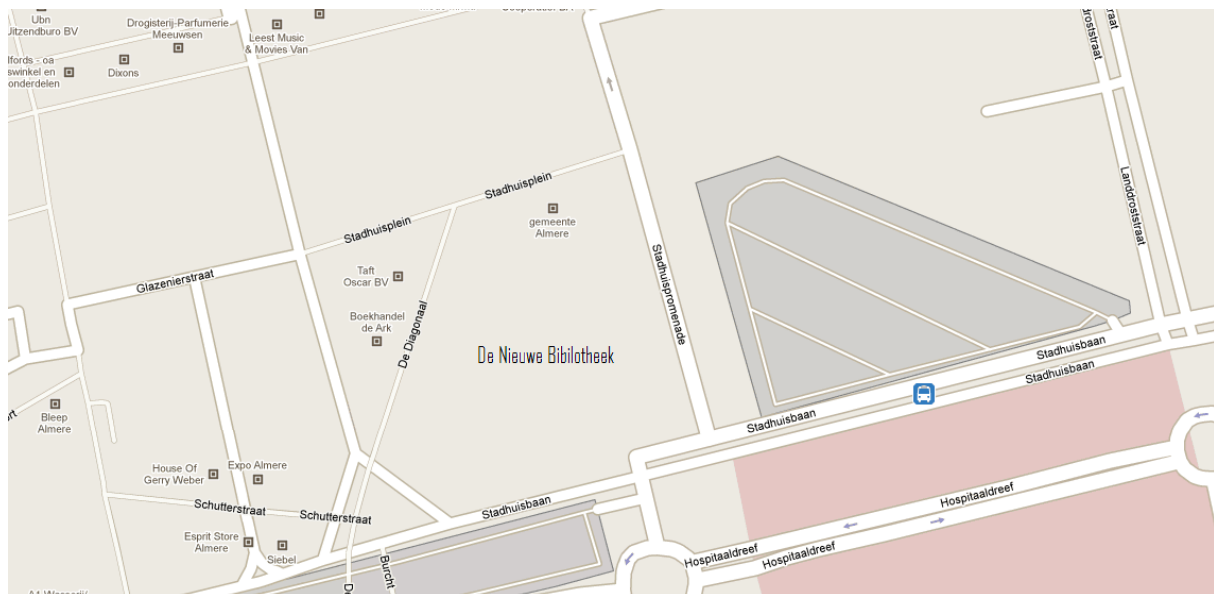
Stadhuisplein 101

1315 XC Almere-Stad

036-5486000

036-5486019

reserveringen@denieuwebibliotheek.nl



Bereikbaarheid

Vanaf Amsterdam

Neem de afslag Almere-stad (5) en volg de borden Almere-Centrum (onderaan de afslag links). U rijdt op de Veluwedreef. Blijf de borden Almere-Centrum volgen tot aan de Cinemadreef. Sla daar linksaf. Ga bijna aan het einde van de dreef (vóór het rood/roze pand) links de Hospitaaldreef op. Ga op de tweede rotonde rechts de Stadhuispromenade op. Het zwarte pand aan uw linker hand is de bibliotheek.

Vanaf Lelystad

Neem de afslag Almere-stad (5) en volg de borden Almere-Centrum (onderaan de afslag links). U rijdt op de Veluwedreef. Blijf de borden Almere-Centrum volgen tot aan de Cinemadreef. Sla daar linksaf. Ga bijna aan het einde van de dreef (vóór het rood/roze pand) links de Hospitaaldreef op. Ga op de tweede rotonde rechts de Stadhuispromenade op. Het zwarte pand aan uw linker hand is de bibliotheek.

Openbaar vervoer

Met de trein kunt u uitstappen op station Almere-Centrum. Loop de stationshal uit en de winkelstraat in. Na ongeveer 10 min. lopen loopt u recht tegen de nieuwe bibliotheek aan.

Parkeren

Er is een aantal parkeergarages in de buurt van de bibliotheek. De Hospitaalgarage is de dichtstbijzijnde. Alle dagen is het hier betaald parkeren. Staat u in onze programmering, vraag dan naar de mogelijkheid om (gratis) in de garage onder de bibliotheek te mogen parkeren.

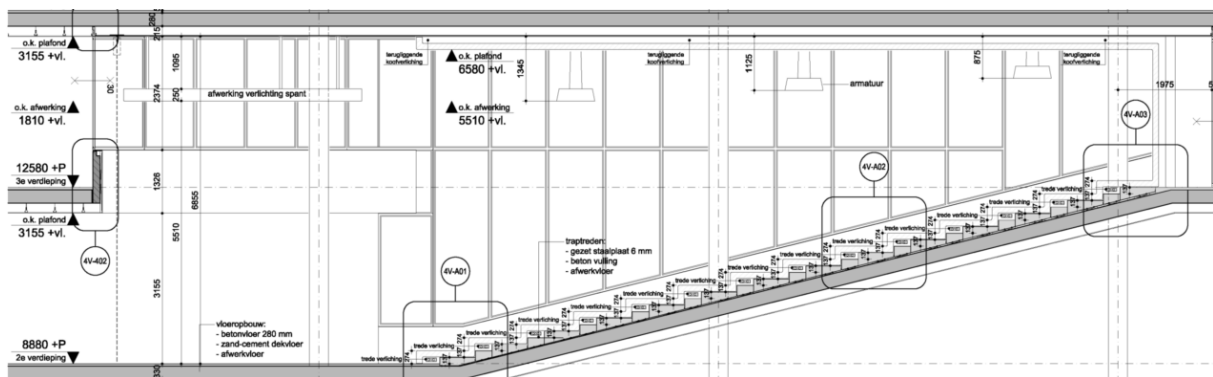
Aankomst, laden en lossen

Laden en lossen gaat via de dienstingang aan de zijkant van de bibliotheek, links naast de hoofdingang langs de promenade. Hier kunt u zich melden bij de portier/beveiliging. Decor en andere materialen kunnen vervolgens via een goederenliftje (138 cm breed, 220 cm diep en 210 cm hoog) en vervolgens een personenlift naar de speelvloer worden gebracht.

De nieuwe zaal

Zaalcapaciteit & Afmetingen

Het aantal zitplaatsen bedraagt 112, daarnaast zijn er twee rolstoelplaatsen.

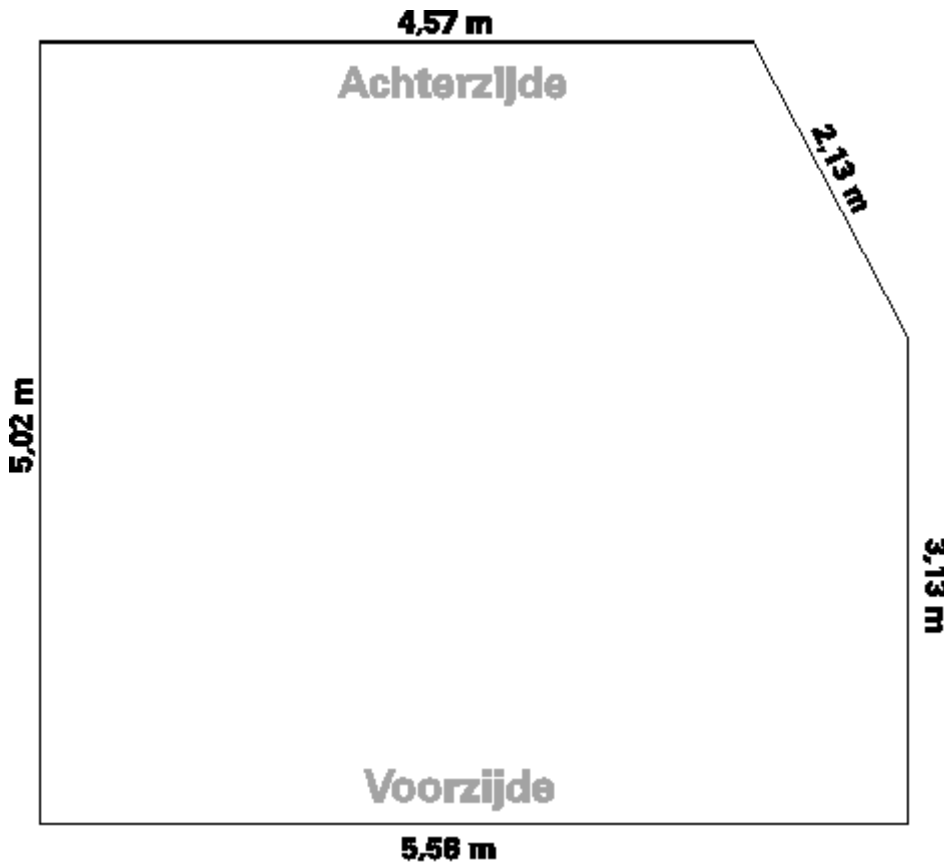


Tekening van het zijaanzicht van de nieuwe zaal

Speelvlak

De nieuwe zaal beschikt over een vloer op 40 cm hoogte.

Strikt genomen is het speelvlak 5.56m breed en 5.02m diep waarbij stage left schuin naar achteren wegloopt (zie bovenaanzicht). Aan de voorzijde is er 2.06 meter ruimte tot de eerste rij. Aan de achterzijde van het speelvlak is er ruimte voor rekwisieten. Deze ruimte is beperkt i.v.m. de toegangsdeuren van de zaal.



Bovenaanzicht speelvloer

Doeken

De theateropstelling beschikt niet over een voordoek.

Er is sprake van een fond doek wat door middel van een railsysteem is te openen of te sluiten. Dit doek komt i.v.m. met de afmeting van de zaal schuin (stage left) aan en is aan de achterzijde recht afgestopt. De nieuwe zaal maakt standaard geen gebruik van poten. Wel is ervoor gekozen om stage left vanaf de pilaar af te stoppen tot aan de wand.

Toneelvloer

Vaste vloer, geëgaliseerd met afgewerkte beton laag

Belastbaarheid: 450kg/m²

Balletvloer

3 banen

Kleur: Zwart

Breedte per baan: 1.60m

Hijsinstallatie

De nieuwe zaal maakt gebruik van een op maat gemaakt matras met een maaswijdte variërend van 0.8m tot 1.0m.

De belastbaarheid van hijsmaterialen wordt beoordeeld conform NPR8020-10 met veiligheidsfactor 10 (hijsen boven personen). De op de hijsmaterialen vermelde SWL/WLL dienen dus te worden gehalveerd. (Voor SWL kan 1:1 worden gehanteerd.)

De bediening van het matras geschiedt alleen door personeel van de nieuwe zaal.

Regiekamer

De regiekamer is boven de laatste rij stoelen gesitueerd. De regiekamer is voorzien van een schuifraam en afluistering. De dimmers en versterkers staan in een separate ruimte in de regiekamer; de zogenoemde technische ruimte. Deze ruimte fungeert als opslagplaats voor materialen en attributen zoals armaturen, bekabeling, reservelampen en microfoons.

Kleedkamer

De kleedkamer (maximaal 2 personen) is achter het toneel en is voorzien van een douche en een separaat toilet.

TECHNISCHE INFO

Regiekamer

Theatertechnische Lichtinstallatie	
Wandaansluiting DMX	1
Avolites Pearl Tiger	1
Avolites DMX Splitter	1
DMX Merger	1
Strand Lighting Dimmerpack/ Switch 24 kringen 2.1Kw per kring	1
Patchkast Harting/Wieland	1
ETC Focushand	1

Theatertechnische Videoinstallatie	
Octo Value OXE831 HD Switcher	1
Denon professional Blue Ray speler	1
Christie CP2210 met zoom lens	1
Gangbare vaste PC met Microsoft office pakket	1
VGA 3m via Switcher	1
UTP aansluiting	1

Theatertechnische Audioinstallatie	
Multikabelsysteem door vloergoot	1
Multikabel spinner	1
Wandaansluiting multikabel	1
Yamaha LS 9	1
KlarkTeknik SQ-1 2x 30b EQ	1
Tascam CD-Speler CD-01U	1
Tascam MD-Speler MD-350	1

Furman Racklight PL-8 ^E	1
ASL Intercomsysteem basis+ 2x losse post	1
ASL Headsets t.b.v. Intercom	3
ASL Interface porto-intercom	1
Kenwood Portofoon TK-3201 met accu, houder en lader	3
Kenwood Oortje met microfoon t.b.v. portofoon	3
ElectroVoice ZX-1 Monitoring	1

Zaal

Theatertechnische Lichtinstallatie

ALP Frontlichtarmatuur Fresnel (2xL201 2x L152 aan kolom)	4
ADB 1kw Frontlichtarmatuur profiel 2e plan	2
Huisverlichting	1

Theatertechnische Audioinstallatie

ElectroVoice Luidsprekerelement EVA 90x6	6
ElectroVoice Luidsprekerelement EVA 120x20	2
ElectroVoice Versterker Tourgrade TG5	2
ElectroVoice Processingmodule RCM-26 (IrisNet)	2
ElectroVoice 7.1 dolby surround (specs alleen van toepassing op filmhuis)	1
Dovenlus/ Ringleiding	1

Speelvloer

Theatertechnische Lichtinstallatie

Martin movinghead MAC-250E spot	2
Martin movinghead MAC-250W wash	2
Strand Lighting Frontlichtarmatuur profiel	6
ALP 1kw PC	6
Showtec Multipar 600W	12
LEE Colourfile	1
Harting & 32Ampere aansluiting op de speelvloer	

Theatertechnische Videoinstallatie

Da-lite tensioned professional electrol (Zichtmaat 284,5 x505cm, 16:9)	1
VGA aansluiting in vloerput via switcher	1
VGA 10m	1
UTP aansluiting (patchbare tie-lijn met aansluiting regiecabine)	

Theatertechnische Audioinstallatie

Klotz Stageblok	1
Klotz Snakes 12/0 10m	2
Shure dynamische microfoon Beta 58	4
Shure dynamische microfoon SM57	2
AKG condensator microfoon C451b	2
Sennheiser Draadloos handheld microfoonsysteem	2
K&M Microfoonstatief kort hoog	6
K&M Microfoonstatief 3-delig	2
K&M Microfoonstatief laag	2

BSS Actieve DI-box AR-133	2
ElectroVoice passieve monitorluidspreker TX1122FM	2
ElectroVoice versterker voor monitorspeakers Q-serie in case	1

Stroom

1x 32A CEE-rood op de speelvloer

1x Schuko 16A op de speelvloer

1x Schuko 16A in de regieruimte

BIJZONDERE DETAILS

Opnames

De bezoekers worden geacht geen film- en fotocamera's te gebruiken voor, tijdens of na de voorstelling.

Veiligheid

De organisatie is verantwoordelijk voor de veiligheid van de artiest, crew van de artiest en voor de geluid- en lichtinstallatie in het algemeen.

Special Effects

Het is niet toegestaan om rookeffecten op welke manier dan ook toe te passen tijdens de voorstelling. Hieronder vallen: rookmachines, hazers, oilcrakers, en personen die roken tijdens de voorstelling.

Pyrotechniek altijd in overleg met de verantwoordelijke vanuit de nieuwe bibliotheek.

Hoogwerker

Er is een genie hoogwerker aanwezig. Voor gebruik dienen de instructies gevolgd te worden die vermeld staan in de hoogwerker.

Stellen armaturen

Het is beperkt mogelijk om de armaturen te stellen. De frontlicht fresnel armaturen (2xL201 2x L152 aan kolom) kunnen niet gesteld worden. Het matras is vanaf de vaste vloer tot 1 meter te stellen. Het overige deel zal vanaf de grond moeten worden gesteld (meerdere keren matras op en neer). De profielen '2^e plan' zijn met een trap te stellen nabij de regieruimte.

Regieruimte

Het bezoekende gezelschap dient in alle gevallen gebruik te maken van de regieruimte. Er is geen FOH positie buiten de regieruimte.